

# iVario<sup>®</sup> L og XL

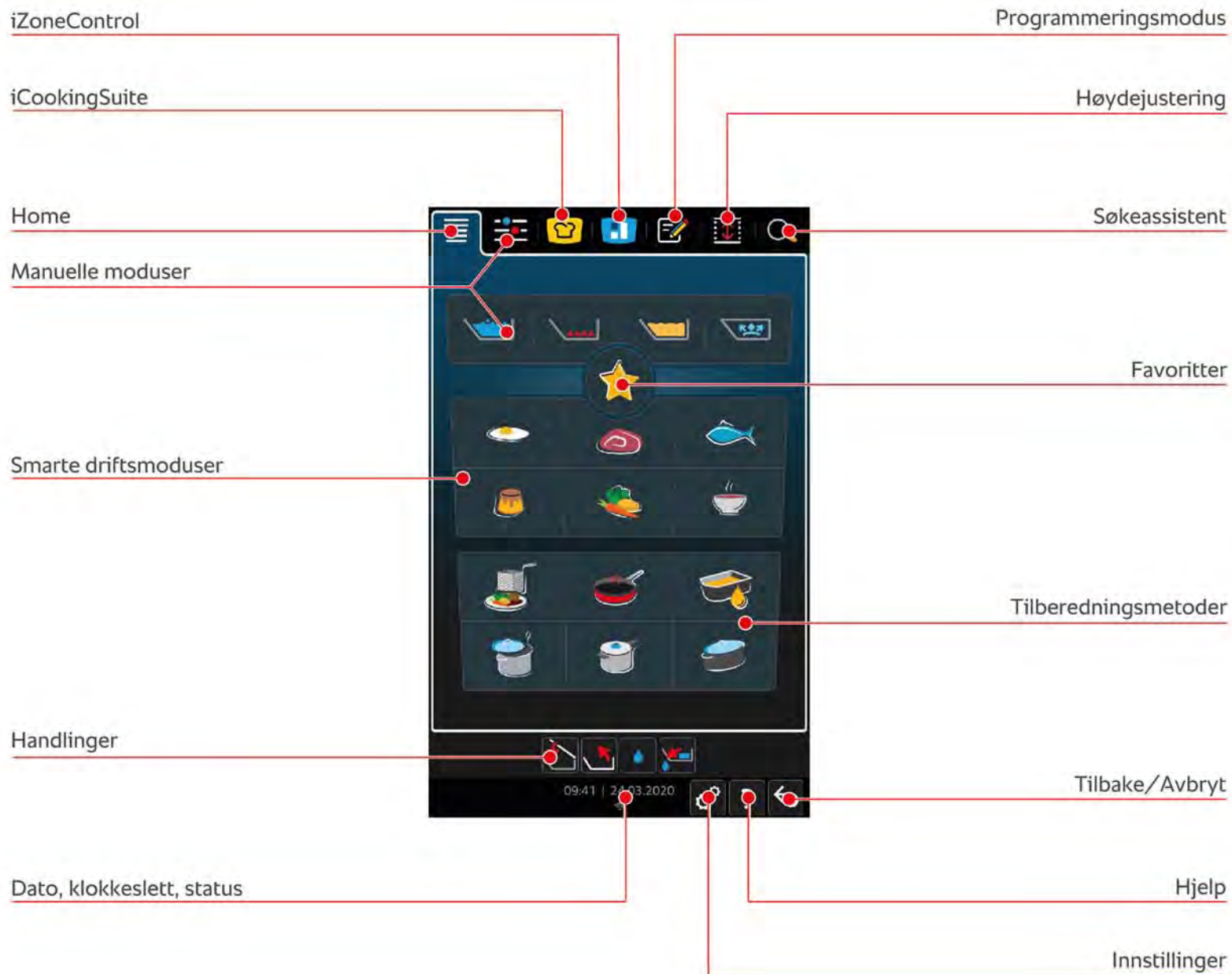


Kom i gang.

## Hurtigstartguide



### Startskjerm



## Smart matlaging - iCookingSuite

iCookingSuite er matlagingsintelligensen i din iVario. Du velger hvilken mat du vil tilberede med hvilken tilberedningsmetode. Basert på dette utvalget, vil du bli tilbudt en rekke tilberedningsprosesser som du kan oppnå ideelle tilberedningsresultater med. Om nødvendig kan du tilpasse tilberedningsresultatet ved hjelp av tilberedningsparametere til dine ønsker, som for eksempel å intensivere bruningen eller endre tilberedningsgraden fra rosa til gjennomstekt.

Under tilberedningsbanen blir ovnsparametere som ovnstemperatur jevnlig justert slik at du oppnår ønsket tilberedningsresultat. Om nødvendig kan du også gripe inn i tilberedningsprosessen under tilberedningen og endre tilberedningsresultatet. For deg betyr det den enkleste betjening, ingen kontroll eller tilsyn under tilberedningen. Dermed sparer du tid, råvarer og energi og oppnår alltid perfekt og jevnt sluttresultat hver gang.

Driftsmoduser

Resterende tid

Tilberedningsmetoder

Cockpit

Favoritter

Tilberedningsparametere

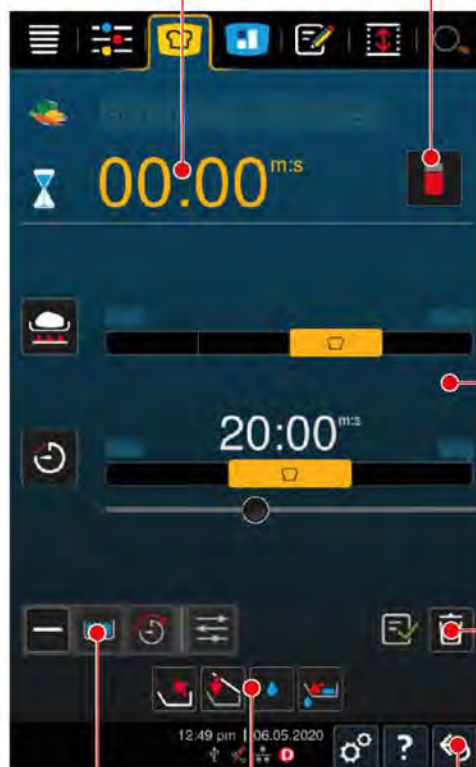
Avbrudd

Sorteringsfunksjon

Tilbake/Avbryt

Tilberedningsbaner

Tilleggsfunksjoner og alternativer



## Manuell tilberedning

Med de manuelle driftsmodusene støtter ditt iVario deg i ditt individuelle håndverk.

Ved å velge driftsmodus kan du velge om du vil koke, steke eller fritere mat. Dette gjør du ved å angi pannels temperatur og tilberedningstid, og tar alle nødvendige avgjørelser uavhengig av hverandre. Dermed har du kontrollen på at maten er akkurat slik du vil ha den.



## iZone Control

Med iZoneControl kan du dele pannebunnen i individuelle varmesoner og betjene dem med forskjellige temperaturer, ubrukte soner kan til og med forbli kalde. Du angir ønsket resultat og starter tilberedningsprosessen for hver varmesone. Varmesonen blir nå oppvarmet til optimal temperatur, noe som fører til ønsket resultat.

### MERK

Temperaturdifferansen mellom sonene må ikke overstige 130 °C.

Panneoppdeling

Pannetildeling

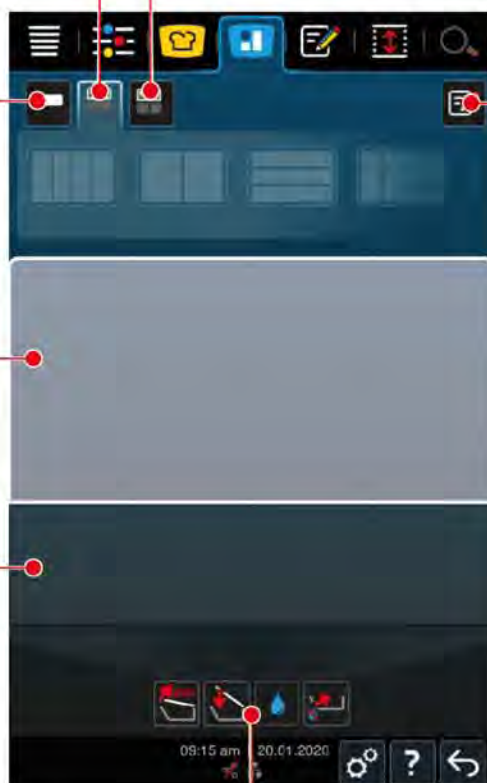
Symbol-utvalgsvindu

Rediger forhåndsinnstillinger

Sone

Varmeflate

Handlinger



## Programmeringsmodus

I programmeringsmodus kan du opprette, lagre og administrere dine egne manuelle programmer [► 56], intelligente matlagingsbaner [► 57] og varekurver [► 59]. Dermed har du alle manuelle driftsmoduser, smarte tilberedningsbaner og forhåndsprogrammerte handlekurver til disposisjon.

