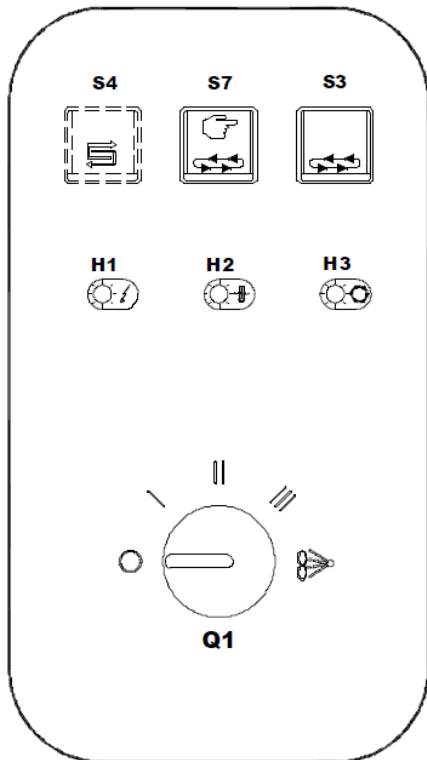


# MYHRVOLD-GRUPPEN

## SERVICETEAM

Enkel brukerveiledning oppvaskmaskiner LC modeller (hettemaskiner)

### BETJENINGS-/BRYTERPANEL



- Q1** Hovedbryter (AV/PÅ)  
0 = AV  
I = **Kort vaskeprogram** (LC700M = 90 sekunder  
LC900M = 75 sekunder LC1200M = 55 sekunder)  
Program for lite skittent oppvaskgods  
II = **Medium vaskeprogram** (LC700M+900M = 120 sekunder  
LC1200M = 85 sekunder)  
**Normalprogram for oppvask**  
III = **Langt vaskeprogram** (LC700M+900M = 180 sekunder  
LC1200M = 120 sekunder)  
Program for skittent oppvaskgods



Valg av **ekstra langt vaskeprogram** (480 sekunder) for kjeler

- H1 Pilotlampe indikerer at maskin er tilkoblet elektrisk "PÅ"  
H2 Pilotlampe indikerer at skyllevannstemperaturen er høy nok  
H3 Pilotlampe indikerer at maskinen utfører et valgt vaskeprogram  
S3 Trykknapp "PROGRAMSTART"  
S4 Ikke standard. Varmegjenvinning program  
S7 Valg mellom manuell eller automatisk start (når hetten lukkes)




manuell start





starter ved å lukke hetten




Oppstart ved dagens begynnelse:

Sett på plass alle deler inne i maskinen (siler, overløpsrør og kurvramme). Sjekk at maskinen er rengjort og at vaske - og sky llearmer roterer fritt.

Lukk igjen he tten og vri "Q1" til program  og maskinen vil da fylle vasketanken og varme opp au to ma tisk. Når vasketanken er fylt opp og vannet har nådd 60 ° C vil pilotlampe "H2" lyse opp og maskinen er da klar til bruk.

Vel g h vord a n ma skinen sta rter med "S7": Manuell  så s tarter maskinen ved å trykke på "S3"  
Au tom a tisk:  maskinen starter a utomatisk ved lukking av hetten .

Hver va sk sta rtes da enten ved å lukke he tten eller trykke "S3".

Lengde på vas keprogr a m vel ges ved å sette "Q1" til posisjon  eller  eller 

Ved dagens slutt eller bytte av van n:

Sett "Q1" i posisjon "O", åp ne hetten å ta ut siler og over løpsrør, maskinen vil da tømme seg (for maskiner med tømme pum pe - sett "Q1" i posisjon "I" og gjør samme prosedy re, hold deretter inne " S3" når hetten står å pen, maski nen vil da tømme seg. Pilotlampe "H3" vil da lyse ).

Rengjør siler, ove rløpsrør, vaskea rmer og skylt tilslutt innve ndig i va ske ta nke n (se metode for selvvask i bruksanvisningen ). Sett på plass ove rløpsrør og siler. La hetten stå å pen for at maskinen skal tørke innvendig. Maskinen er da klar for bruk ne ste dag .

### Myhrvold-Gruppen

Frysjaveien 33B,  
0884 Oslo,  
Norge

Telefon: 22 70 10 00

Faks: 22 23 14 66

Service: 22 70 10 55

Service faks: 22 70 10 39