

P-SERIEN

P-Serien sätter en ny standard inom pizzabakning. Ugnarna är mycket välisolerade och ger både välfördelad värme i ugnsrummet och god ekonomi. En pålitlig lösning som alltid levererar perfekt resultat även när trycket på bakningen är som högst.



- ✓ Energisnål konstruktion som resulterar i lägre energikostnad.
- ✓ Välj till den smarta SD-Touch panelen för ännu enklare och effektivare bakning.
- ✓ De ergonomiska och isolerande egenskaperna ger en behaglig arbetsmiljö.



Med den smarta panelen kan du bland annat programmera start- och stopptider för hela arbetsveckan. Då har ugnen alltid rätt arbetstemperatur när du ska börja baka. Om det uppstår en skillnad mellan önskad och verklig temperatur regleras det snabbt av den automatiska turbofunktionen.



P-Serien är mycket välisolerad och utrustad med dubbla härdade glas och dubbla tempgivare. Därmed stannar värmen kvar och temperaturen blir jämn i hela ugnsutrymmet. Resultatet blir både lägre energikostnader och ett bättre bakresultat.



Ugnens isolerande egenskaper har betydelse för arbetsmiljön. Glasens värmereflekterande ytskikt ger en svalare arbetsplats.



Enkel öppning och stängning med den gedigna luckkonstruktionen som är försedd med bra hjälpfjädring. De rostfria, blåstrade handtagen hålls svala och ger ett behagligt grepp. De utdragbara hyllplanen har utdragsstopp som standard.

P400

YTTERMÅTT

B = 1120 D = 915

INNERMÅTT

B = 710 D = 720, fördelat på 2 st stenar
som har bredd 355 mm.

DÖRRÖPPNINGSHÖJD

140 mm

KAPACITET

4 st 35 cm pizzor per däck. P400 är en mycket flexibel
pizzaugn och går att bygga på upp till tre däck.

EFFEKT*

P401	P402	P403
6,7 kW	13,4 kW	20,1 kW

VIKT

P401	P402	P403
150 kg	239 kg	332 kg

ANSLUTNING VENTILATION

Endast en anslutning på \varnothing 125. Direktanslutning
rekommenderas då det finns inbyggt dragavbrott och
ger bättre arbetsmiljö. Luftflöde på ca 100–125 kubik
i timmen per däck.

ANSLUTNINGSKABEL

3 m kabel ingår.

Handske, "plug & play", ingår i modellerna.
3N/400V och 3N/415V.

TILLVAL

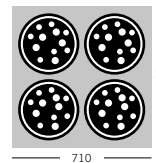
SD-Touchpanel.

Seprata anslutningar till varje däck.

Alarmsignal till SD-Touchpanel.

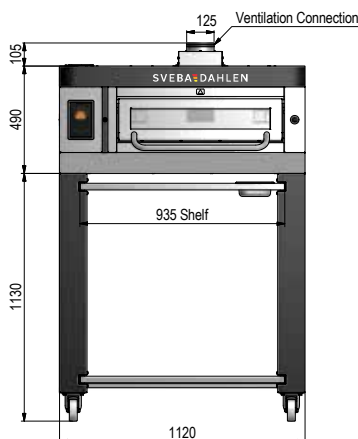
Premium-modell.

*400V



(Ugnen på bilden kan vara extrautrustad)

P401



EVAKUERINGSKANAL

100–125 m³/h, anslutning \varnothing 125

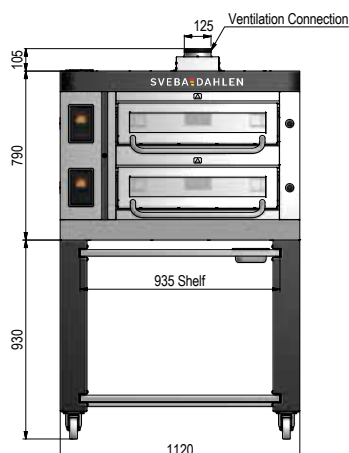
REKOMMENDERAD SÄKRING

Spänning 3 N/400 V = 16 A

Spänning 3 N/415 V = 16 A

Spänning 3/230 V = 25 A

P402



EVAKUERINGSKANAL

200–250 m³/h, anslutning \varnothing 125

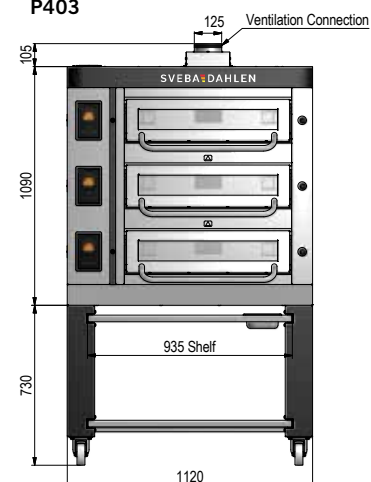
REKOMMENDERAD SÄKRING

Spänning 3 N/400 V = 25 A

Spänning 3 N/415 V = 25 A

Spänning 3/230 V = 40 A

P403



EVAKUERINGSKANAL

300–375 m³/h, anslutning \varnothing 125

REKOMMENDERAD SÄKRING

Spänning 3 N/400 V = 32 A

Spänning 3 N/415 V = 32 A

Spänning 3/230 V = 63 A