



K430 / K430S



 Die Standsäge K430 findet Anwendung in der Industrie sowie großen Zerlegebetrieben und SB-Verpackern. Durch die optimale Bandgeschwindigkeit eignet sich dieses Modell hervorragend für die Zerlegung von großen Mengen gefrorener und frischer Teilstücke sowie für das Zusägen von gefrorenen Fisch- und Fleischblöcken.

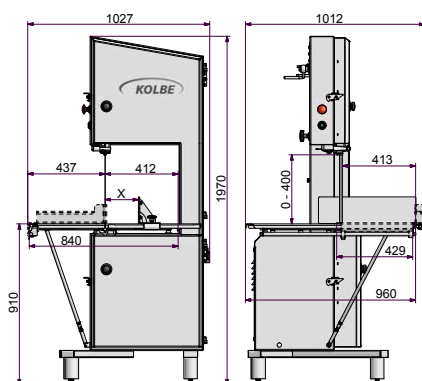
Sie kann optional auch mit einem größeren Tisch (s. Tisch von K430H) bestellt werden, somit wird die Arbeitsfläche vergrößert.

Die Hochleistungsbandsäge K430S ist serienmäßig ausgestattet mit festem Tisch und zusätzlichem Schiebetisch für höchste Ansprüche an Schnittleistung und prädestiniert für den Einsatz im Schichtbetrieb.

 *The floor model K430 is used in the industry as well as in big meat cutting plants and self service packer. Because of the optimal blade speed, this model is very suitable for the dissection of big quantities of frozen and fresh meat parts as well as for cutting of frozen fish and meat blocks.*

The K430 can be ordered optionally with a bigger table (see table of K430H), the working space will be extended.

The high-efficiency band saw K430S is standard equipped with fixed table and additional sliding table for supreme requirements to cutting performance and predestined for the insert at shift operation.



Bandsägen	Bandsaws	K430 / K430S	
Raddurchmesser	Wheel diameter	mm	430
Bandsägeblatt	Bandsaw blade	mm	3370 x 16
Bandgeschwindigkeit	Blade speed	m/s	32
Schnitthöhendurchlass	Pass of cutting height	mm	max. 400
Schnittseitendurchlass	Pass of cutting side	mm	max. 412
Schnitthub	Cutting stroke	mm	max. 413
Antriebsmotor / IP 54 (Optional)	Drive motor / IP 54 (optional)	kW	2,9 (4,0)