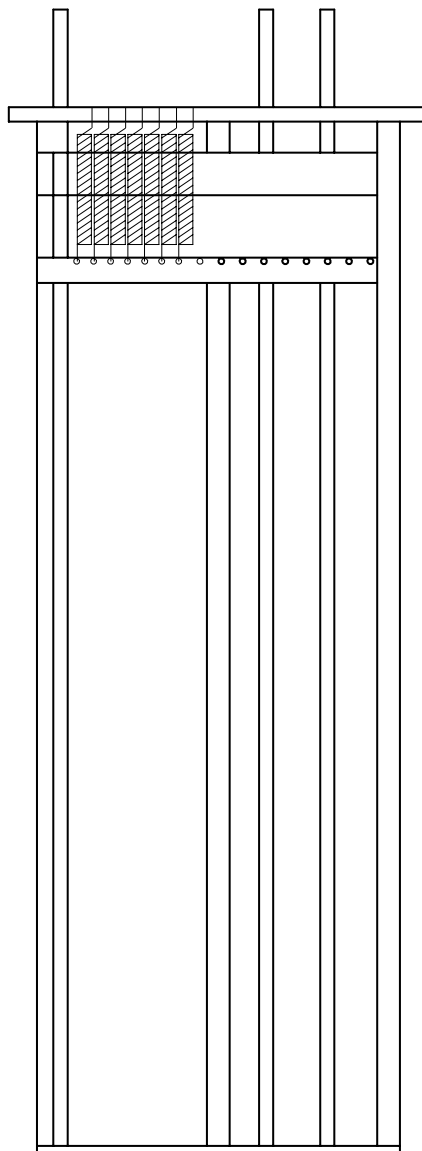


Elektrotermo

Infällnadsdispenser ET 210 och ET 220



Användningsområde

Dispensern är avsedd för infällnad i tex serveringdiskar.

Uppackning

Emballaget avlägsnas och skyddsplasten tas bort. De rostfria ytorna torkas med en fuktig trasa.

Transportskador

Undersök godset noga efter uppackning och kontrollera om det utsatts för skador under transporten. Om godset är skadat ska skadan omedelbart anmälas till transportbolaget (måste anmälas inom sju dagar efter ankomst).

Transportsäkringar

Dispensern är inte utrustad med några speciella transportsäkringar annat än emballaget.

Installation

För installation krävs endast håltagning i skiva vari dispensern hängs. Håltagningssmått se sista sidan.

Beskrivning

Dispensern är stabilt och enkelt utförd i rostfri plåt. Fast tallriksdispenser är avsedd endast för tallfökar specificerade vid beställning, den omställbara justeras med att montera bort eller öka antalet fjädrar.

Skötsel

Dispensern rengörs med skonsamt rengöringsmedel. Torka av med fuktig trasa.

Säkerhet

Hänsyn är tagen till EG's maskindirektiv beträffande hygienkraven.

Garanti

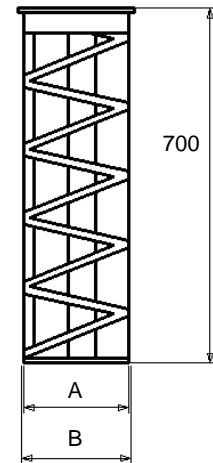
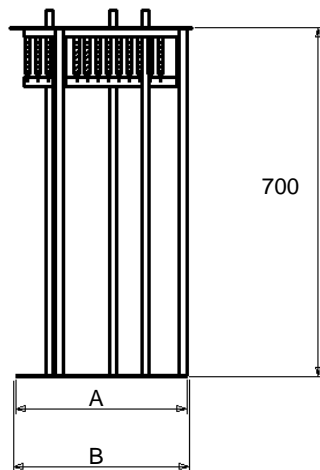
Ett års garanti lämnas på produkten enligt BFS leveransbestämmelser om inte annat överenskommit. Vid garantiåtgärder måste serienummer och typbeteckning anges. Märkskylt med typbeteckning, serienummer och tillverkningsår är placerad på ryggplåten.

Service och reservdelar

Vid behov av service kontakta er servicefirma. Reservdelar kan beställas genom Elektro Termo Storkök AB. Ta reda på beteckning och serienummer från märkskylten.

Tillbehör

Om ni vill beställa extra tillbehör kontakta er återförsäljare.



Art.nr	Benämning
6400090	Justerkryckor
2300010	Fjäder
6400080	Fatställ
2270370	Gummipropp justerkrycka

Modell	Kapacitet max antal tallrikar	Tallriksdiameter max.mm	Tabmått Ø i mm	Håltagningsmått skiva Ø mm
ET 220-1	60	280	340	342±1
	70	120	130	140
	70	130	140	150
	70	140	150	160
	70	150	160	170
ET 210-1	70	160	170	180
	70	170	180	190
	70	180	190	200
	70	190	200	210
	70	200	210	220
ET 210-2	70	210	220	230
	70	220	230	240
	70	230	240	250
	70	240	250	260
	70	250	260	270
ET 210-3	70	260	270	280
	70	270	280	290
	70	280	290	300